

◆PVC地板_清潔保養指南

定期清潔保養指南

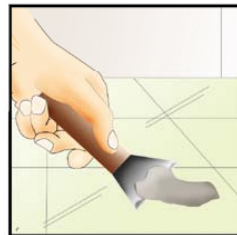
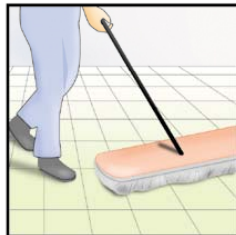
<洗地及上蠟>

A. 使用時機

- ① 當地毯有污點時
- ② 重新打蠟時,需事先除蠟
- ③ 當濕拖, 洗地機清潔, 上蠟都無法徹底清潔時

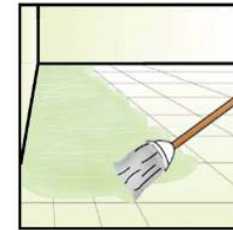

B. 清潔前的步驟

- ① 禁止進入區域請放置“請勿進入”標誌.
- ② 擦拭或以吸塵器清除髒污及灰塵.
- ③ 使用刀子或刮除工具去除膠水或其他髒污.



C. 清潔步驟

- ① 將清潔劑和冷水倒入水桶內,以適量比例稀釋.
- ② 拖把沾稀釋的清潔劑,並適度擰乾. 由角落開始拖地.



- ③ 由角落開始,拖把一次可拖2m×2m的區域.
- ④ 等待10~15分鐘,讓清潔劑滲入地板.
- ⑤ 安裝洗地機底座,開始清洗地板.
- ⑥ 使用洗地機清除髒污,並用吸塵器吸除水漬.
- ⑦ 使用適度擰乾的拖把及清水拖地.



- ⑧ 等待地毯乾燥.
- ⑨ 上蠟