




Good for Your
Health &
the Environment

KRONOTEX

太格德國木地板

交屋使用保養手冊

YOUR HEALTH

感謝您採用來自德國製造 
最環保・最健康與溫馨之木地板
創立於1897年

全球“最健康”的木地板

- 甲醛釋放量 < 0.05ppm 全球最低
- 全系列、全顏色皆取得台灣健康綠建材標章

友善環境的綠色選材

100%原樹林材選自「FSC國際森林管理委員會」認證林區，
計畫性植栽、養護與砍伐，讓森林資源得以永續發展。

確保您腳下每一片木地板

友善環境的工藝製造，健康安全的高價值創造！



OUR INDOORS



保持室內空氣流通!!

🌀 空氣對流

建議長期保持1-2個窗戶打開保持空氣對流，以免木地板因長期處於悶熱之高溫下，造成地板異音之現象。

🌡️ 氣候條件

保持室內環境乾燥可延長地板、傢俱的使用壽命，並可避免因潮濕造成室內建材及傢俱的自然損壞。

💧 雨水注意

交屋後如長期暫無人居住，注意落地窗玻璃上的露水是否會滲入室內地板，可使用乾布墊上，並保持空氣流通。

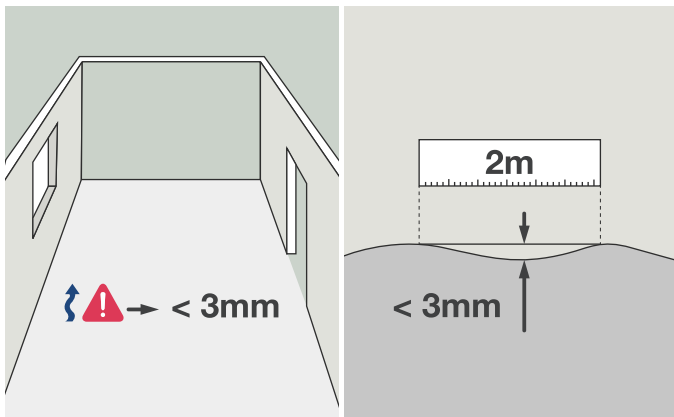


室內裝修 施工注意事項

Interior installation notes

1 室內裝修 & 施工

Notice of interior decoration



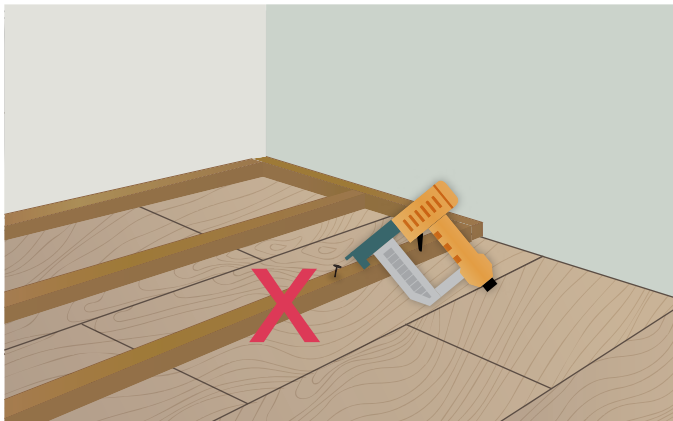
木地板施工前，水泥素地需乾燥不起砂、平整度要求：兩米直尺範圍負差不超過3mm。



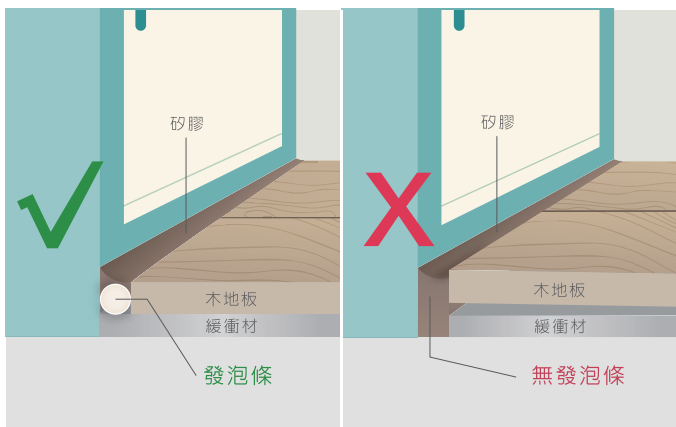
強化複合木地板採用德式汽浮式施工：
嚴禁打釘、鎖螺絲、背面上膠及重壓固定，如需假性固定螺絲長度不能超過木地板厚度(8-12mm)。

2 木作、隔間裝潢

Notice of interior decoration



木地板鋪設完後，嚴禁木作及隔音裝潢打釘或鎖螺絲於木地板上方，若必採取此固定方式，則裝修單位須四周裁切出適當伸縮縫，以利木地板呼吸。



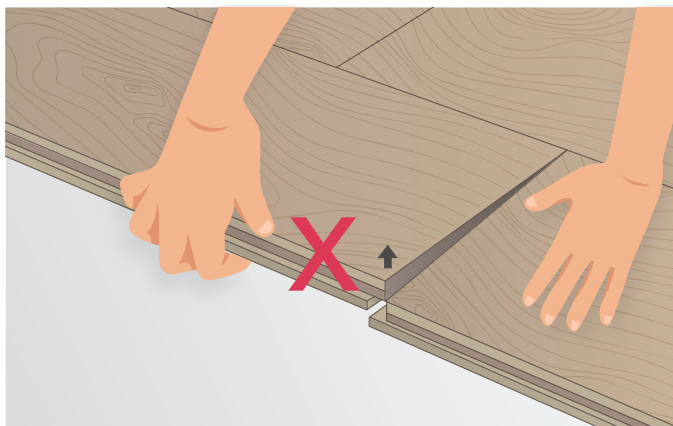
裁切出之伸縮縫，如需以砂膠收邊，其發泡條直徑需同伸縮縫大小，並放置在緩衝材上方，使木地板能正常呼吸伸縮（未塞發泡條將會造成木地板隆起或異音之情況。）

3 地板保護、拆除

Protection & Replacement



保護板上方禁止積水狀況或放置冰冷飲料（如結冰礦泉水、手搖杯），如有積水，請立即擦拭乾淨，避免積水滑入保護版下方，造成地板變形。



如需拆卸地板，請務必聯絡我司工程人員協助，切勿自行拆除地板，非專業操作可能影響後續修復施工。

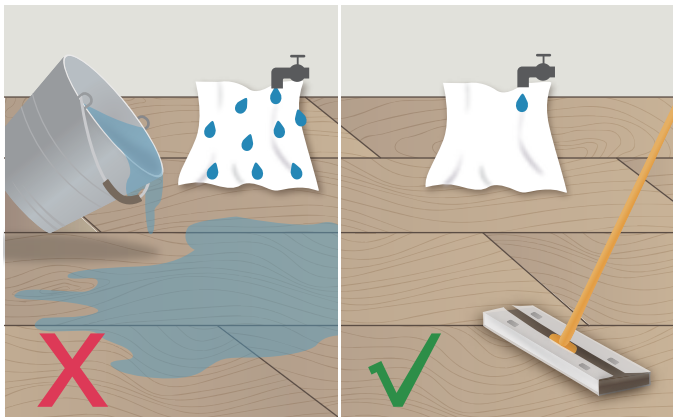


地板清潔 保養注意事項

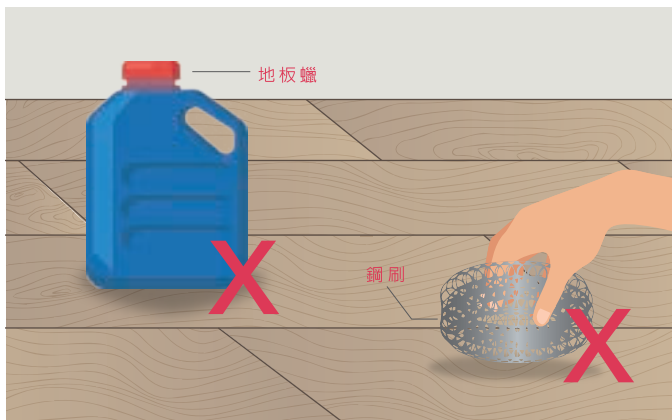
Cleaning & maintenance notes

4 清潔方式

How to clean ?



嚴禁潑水濕拖，請盡量擰乾抹布再清潔。平日請以靜電拖把或吸塵器來清除灰塵及髒污。擰乾的定義：拖把擦過後，木地板看不見小水珠即可。

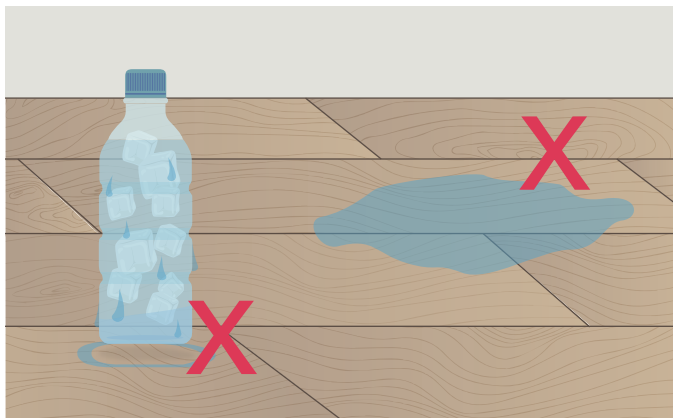


木地板表層有氧化鋁保護，不可上蠟保養。局部的污漬可用微濕的抹布清潔，油性污漬請使用中性清潔劑。勿使用非柔性清潔工具（如鋼刷），以免影響地板表面，造成地板刮傷問題。

5

地板保護

Floor protection



地板表面不可有積水狀況，且禁止放置冰冷飲品（如結冰礦泉水、手搖杯）。以免造成地板翹曲或表面變形。



重型傢俱需抬高移動，傢俱腳或椅腳請裝上保護墊，工作梯之底座請務必保護之，避免刮傷地板。

6

地板保養

Care & Maintenance



可使用掃拖機器人清潔。建議客戶在家時才使用「拖地」功能，避免機器人卡住障礙物，造成持續噴水，另使用過程中需注意水量是否過多，可打開窗戶或電扇加速水份乾燥。

⊘ 禁止使用蒸氣拖把。



為保護地板，建議浴室入口處放置吸水腳踏墊（不透水），淋浴完後，請先將身上水漬留於此處，再進入房間內。

SEMI 太格地材

SHOWROOM

TAIPEI

新北市林口區民生路107號
02-8601-9259

TAICHUNG

台中市北屯區崇德路三段908-1號
04-2422-5746 · 04-2422-2230

KAOHSIUNG

高雄市仁武區八德西路1531號
07-375-4862

營業時間：8:00AM - 17:30PM

 太格地材 | 美好近在眼前

 YouTube semi 太格地材

 semiflor 太格地材



How to clean ↗



SEMI 官方網站