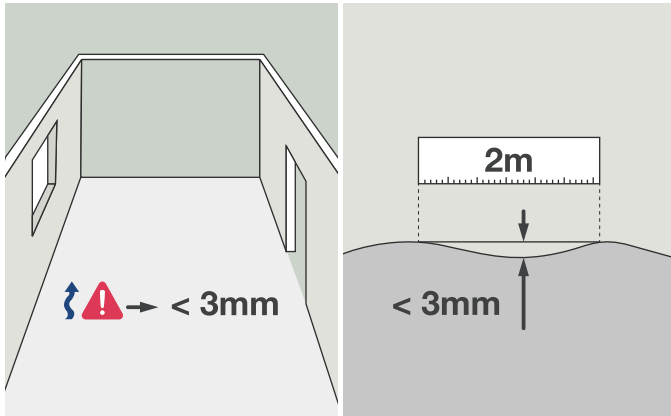




### 1 室內裝修 & 施工 Notice of interior decoration

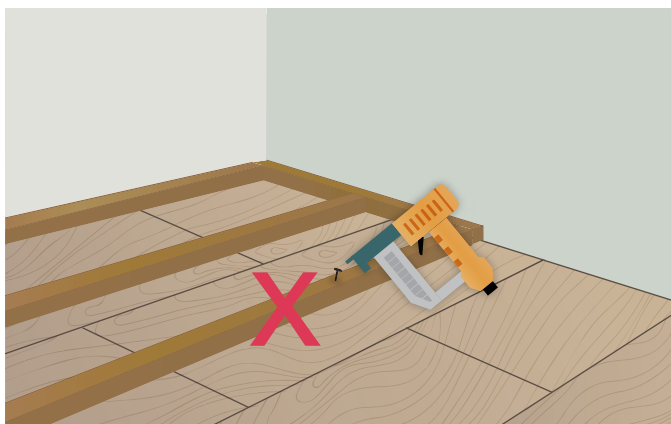


木地板施工前，水泥素地需乾燥不起砂、平整度要求：兩米直尺範圍負差不超過3mm。

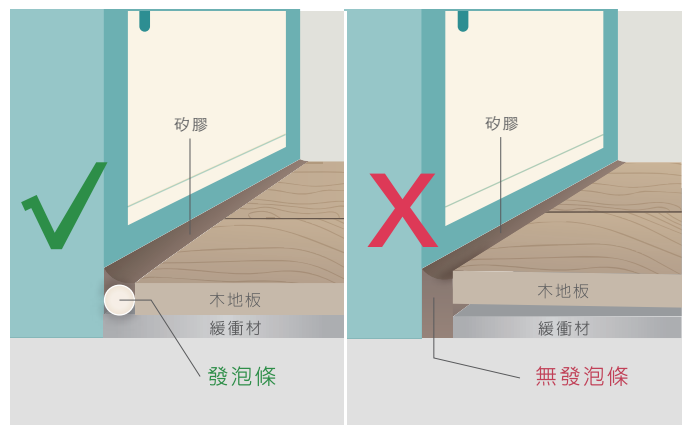


強化複合木地板採用德式汽浮式施工：嚴禁打釘、鎖螺絲、背面上膠及重壓固定，如需假性固定螺絲長度不能超過木地板厚度(8-12mm)。

### 2 木作、隔間裝潢 Notice of interior decoration



木地板鋪設完後，嚴禁木作及隔音裝潢打釘或鎖螺絲於木地板上方，若必採取此固定方式，則裝修單位須四周裁切出適當伸縮縫，以利木地板呼吸。

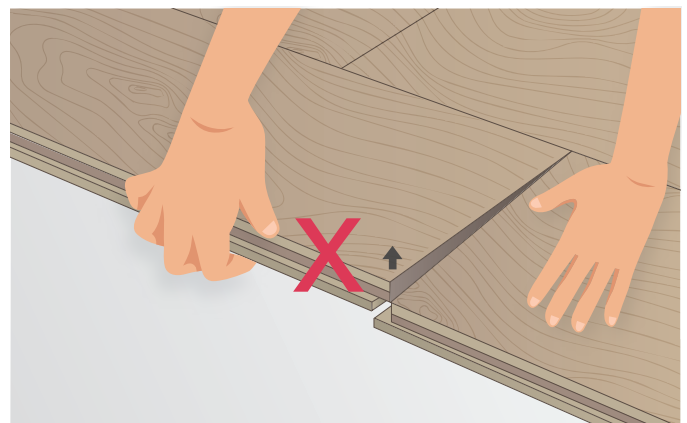


裁切出之伸縮縫，如需以矽膠收邊，其發泡條直徑需同伸縮縫大小，並放置在緩衝材上方，使木地板能正常呼吸伸縮(未塞發泡條將會造成木地板隆起或異音之情況。)

### 3 地板保護、拆除 Protection & Replacement



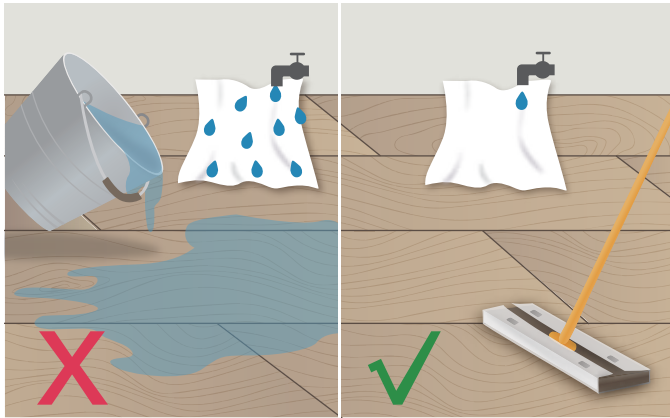
保護板上方禁止積水狀況或放置冰冷飲料(如結冰礦泉水、手搖杯)，如有積水，請立即擦拭乾淨，避免積水滑入保護版下方，造成地板變形。



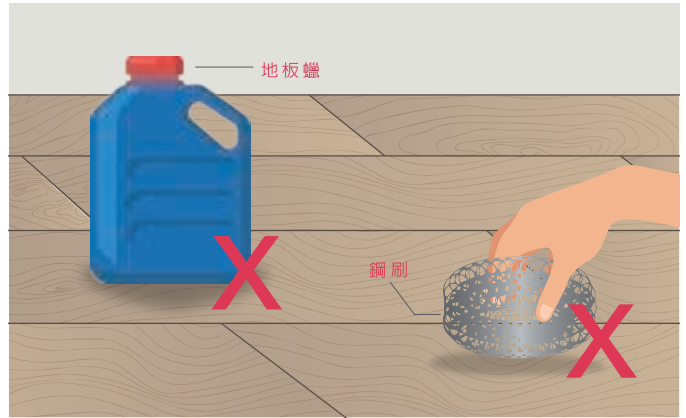
如需拆卸地板，請務必聯絡我司工程人員協助，切勿自行拆除地板，非專業操作可能影響後續修復施工。



### 4 清潔方式 How to clean?

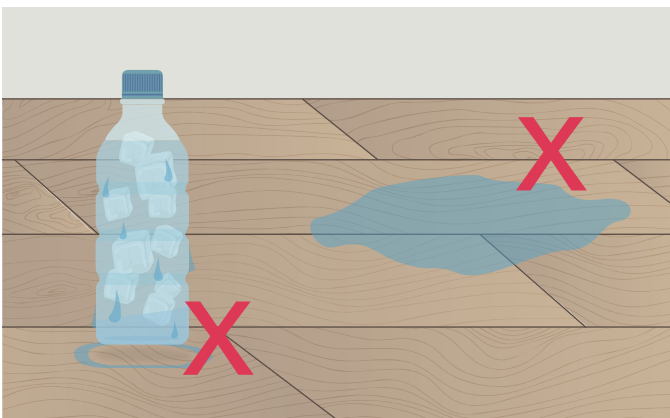


嚴禁潑水濕拖，請盡量擰乾抹布再清潔。平日請以靜電拖把或吸塵器來清除灰塵及髒污。擰乾的定義：拖把擦過後，木地板看不見小水珠即可。



木地板表層有氧化鋁保護，不可上蠟保養。局部的污漬可用微濕的抹布清潔，油性污漬請使用中性清潔劑。勿使用非柔性清潔工具（如鋼刷），以免影響地板表面，造成地板刮傷問題。

### 5 地板保護 Floor protection



地板表面不可有積水狀況，且禁止放置冰冷飲品（如結冰礦泉水、手搖杯）。以免造成地板翹曲或表面變形。



重型傢俱需抬高移動，傢俱腳或椅腳請裝上保護墊，工作梯之底座請務必保護之，避免刮傷地板。

### 6 地板保養 Care & Maintenance



可使用掃拖機器人清潔。建議客戶在家時才使用「拖地」功能，避免機器人卡住障礙物，造成持續噴水，另使用過程中需注意水量是否過多，可打開窗戶或電扇加速水份乾燥。

禁止使用蒸氣拖把。



為保護地板，建議浴室入口處放置吸水腳踏墊（不透水），淋浴完後，請先將身上水漬留於此處，再進入房間內。